



UNIVERSITÉ DE
MONTPELLIER

CRÉER VOTRE ESPACE RECRUTEUR EN LIGNE

**LE MOIS DE L'ALTERNANCE -
UNIVERSITÉ DE MONTPELLIER**
espace recrutement en ligne

Sur ResUM - Le réseau Professionnel de l'Université de Montpellier



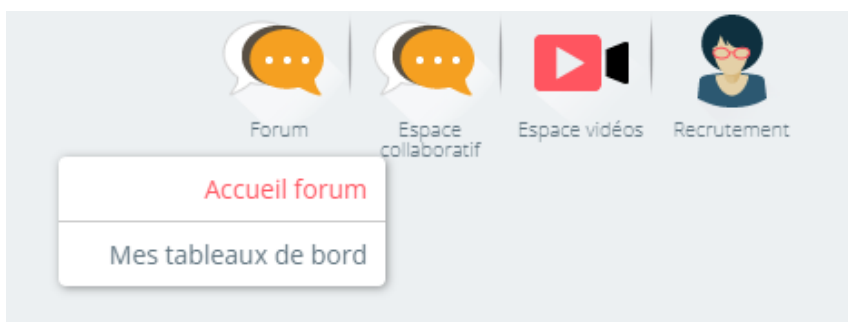
01

Tout d'abord, connectez-vous ou créez votre compte recruteur sur ResUM : <https://resum.umontpellier.fr/index.php/fr/>



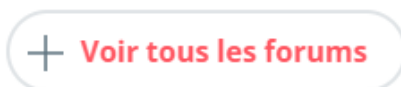
02

Accédez au forum depuis l'accueil ResUM, et cliquez sur "Accueil forum".



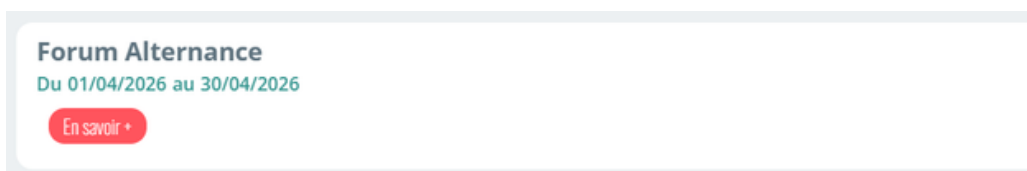
03

Cliquez sur "Voir tous les forums".



04

Ensuite, cliquez sur "En savoir +".



05

Cliquez sur "Je m'inscris".



06

2 cas de figure :

1 - Votre fiche existe déjà, et vous n'avez pas besoin de la compléter.

2 - C'est votre 1ère connexion, cliquez sur "Compléter votre fiche".



07

Déposez vos offres en cliquant sur le bouton rouge.

Vos offres pour le forum

+ Déposer une nouvelle offre

Aucune offre correspondant à vos critères.

08

Vous avez la possibilité d'effectuer des entretiens en ligne. Pour cela, vous pouvez renseigner vos créneaux de rendez-vous en retournant sur votre tableau de bord (voir étape 1, 2, 3)..

Vos créneaux et rendez-vous

> Je complète mes disponibilités



CONTACT

Contacter le support ResUM :

resum-assistance@umontpellier.fr

Contacter le Bureau d'Aide à l'Insertion Professionnelle :

scuioip-evenements-ip@umontpellier.fr

04.34.43.32.47



ResUM



UNIVERSITÉ DE
MONTPELLIER