



UNIVERSITÉ DE
MONTPELLIER

CRÉER VOTRE ESPACE RECRUTEUR EN LIGNE

FORUM ENTREPRISES UNIVERSITÉ
JOB DATING EN LIGNE, DU 16 AU 20 OCTOBRE 2023
SUR RESUM - LE RÉSEAU PROFESSIONNEL DE L'UNIVERSITÉ DE MONTPELLIER



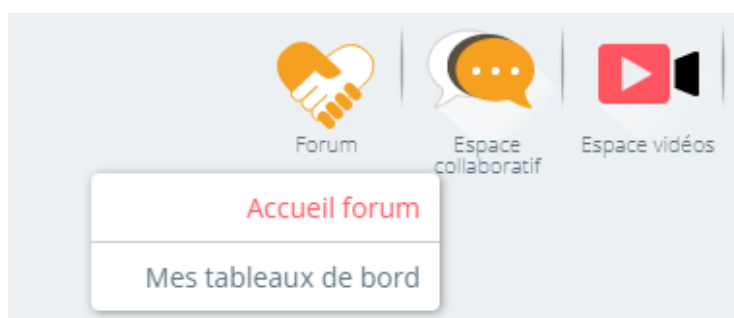
01

Tout d'abord, connectez-vous ou créez votre compte recruteur sur ResUM : <https://resum.umontpellier.fr/index.php/fr/>



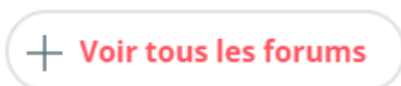
02

Accédez au forum depuis l'accueil ResUM, et cliquez sur "Accueil forum".



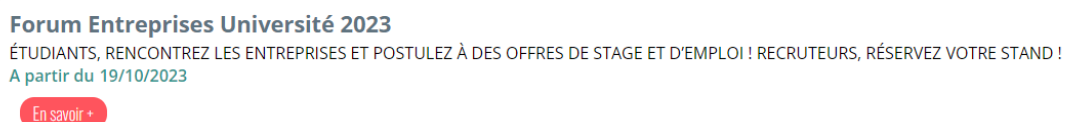
03

Cliquez sur "Voir tous les forums".



04

Ensuite, cliquez sur "En savoir +".



05

Cliquez sur "Je m'inscris".



06

Vous êtes à présent sur votre tableau de bord, et pouvez déposer vos offres sur le bouton prévu à cet effet.



07

Une fois vos offres déposées, vous pouvez renseigner vos créneaux de rendez-vous en retournant sur votre tableau de bord.

Si vous ne souhaitez pas faire d'entretiens en ligne, vous pouvez déposer vos offres sans ouvrir de créneaux.



Vos créneaux et rendez-vous

➤ Je complète mes disponibilités



08

A partir de votre tableau de bord, vous pouvez modifier votre fiche en cliquant sur le bouton vert prévu à cet effet.



CONTACT

Contacter le support ResUM :

resum-assistance@umontpellier.fr

Contacter le Bureau d'Aide à l'Insertion Professionnelle :

scuioip-evenements-ip@umontpellier.fr

04.34.43.32.47



ResUM



**UNIVERSITÉ DE
MONTPELLIER**